



CASALEGGIO ASSOCIATI
STRATEGIE DI RETE



LO STATO DEL PRIVATE EQUITY IN ITALIA





Criticità, sviluppi e
il suo impatto sull'innovazione delle aziende italiane


SONO STATE CONDOTTE DELLE INTERVISTE AI PRINCIPALI OPERATORI DI PRIVATE EQUITY NEL NOSTRO PAESE PER ANALIZZARE LO STATO DEL MERCATO E LE SUE CRITICITÀ

FONTI CONSULTATE PER L'ANALISI

- Dati PEM (Private Equity Monitor)
- Tool di analisi dei dati di traffico Semrush.com
- Dati AIFI, 2017
- Dati PWC, 2016

TOP AZIENDE PER CAPITALIZZAZIONE NEL MONDO

	USA		FRANCIA		ITALIA
1°	Apple		Total SA		ENI
2°	Alphabet		Sanofi		Enel
3°	Microsoft		L'Oreal		Intesa San Paolo
4°	Berkshire Hathaway		Lvmh		Luxottica
5°	Amazon		Bnp Paribas		Generali

 Finanziata Da Equity

Fonte: Il Sole 24 Ore

Per ogni milione investito da parte
dei Venture Capital si creano
12 posti di lavoro
nelle aziende e 60 all'indotto.

Fonte: Casaleggio Associati, 2018



Le società partecipate da Private Equity
registrano un tasso occupazionale superiore
alle altre +5,2% (2005-2015)
12.000 nuovi posti di lavoro.

Fonte: PWC, 2016



Gli investimenti di somme di capitale nelle società sono un volano per le aziende e la loro crescita innovativa.

ANDAMENTO DEL PRIVATE EQUITY IN ITALIA E EUROPA

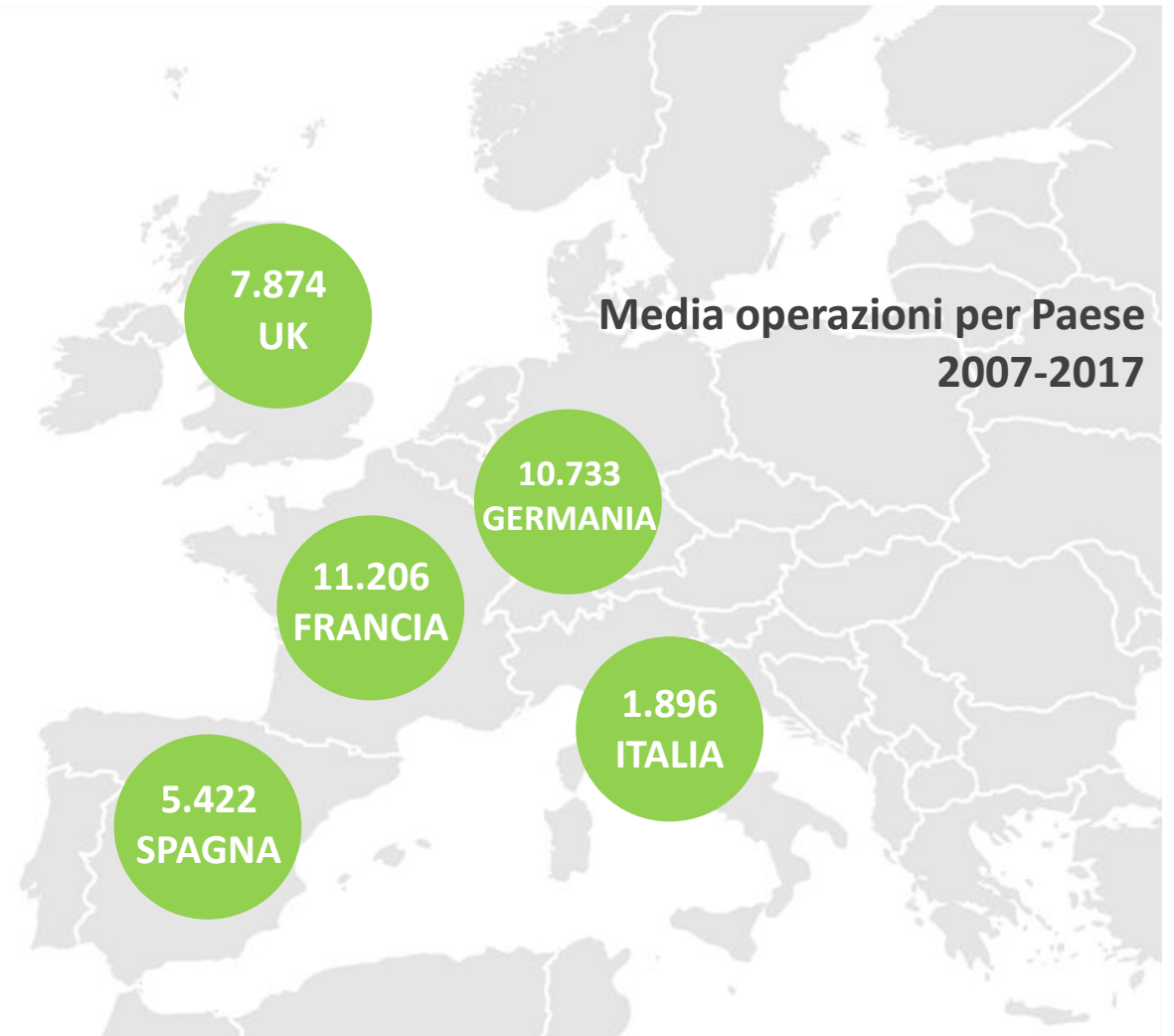
NEGLI ULTIMI 10 ANNI IL NUMERO DI OPERAZIONI IN PRIVATE EQUITY MANTIENE UN ANDAMENTO STABILE IN QUASI TUTTI I PAESI.

RISPETTO A GERMANIA, FRANCIA, REGNO UNITO E SPAGNA IL NUMERO DI OPERAZIONI IN ITALIA NON E' MAI CRESCIUTO:

1/5 DELLA FRANCIA

1/4 DI GERMANIA E REGNO UNITO

1/2 DELLA SPAGNA



Fonte: Dati AIFI, 2017

FATTORI CRITICI ALLO SVILUPPO DEL PRIVATE EQUITY IN ITALIA



RACCOLTA DI CAPITALE




PICCOLA DIMENSIONE DELLE AZIENDE ITALIANE



ASSENZA DI UNA CULTURA DEL PRIVATE EQUITY



STRUTTURA PARENTALE DELLE AZIENDE



ECOSISTEMA NON INTEGRATO

Fonte: Casaleggio Associati, 2018

SFIDE ALLO SVILUPPO DEL VENTURE CAPITAL IN ITALIA



1°



FUNDRAISING

2°



MATURITA' MERCATO

3°



ACCESSO A RISORSE DI TALENTO

4°



OSTACOLI REGOLAMENTARI

5°




COMPETIZIONE ESTERA

Fonte: Casaleggio Associati, 2018



**PRIVATE EQUITY
E INNOVAZIONE DELLE AZIENDE**
UN FOCUS AL DIGITALE

**PRIVATE EQUITY E VENTURE CAPITAL SUPPORTANO
LE AZIENDE SIA IN TERMINI DI APPORTO DI
CAPITALE SIA IN TERMINI DI SVILUPPO INNOVATIVO**



**CHE INCIDENZA HANNO GLI
INVESTIMENTI DI PRIVATE EQUITY
SULL'INNOVAZIONE DIGITALE
DELLE AZIENDE?**

INNOVAZIONE DIGITALE COME
INDICE DELL'IMPATTO DEL
PRIVATE EQUITY SULLE AZIENDE

BASE DATI
OSSERVATORIO PEM
(2007 – 2016)

SVILUPPO DELL'INNOVAZIONE
DIGITALE CON VISTA AI 2 ANNI
SUCCESSIVI DAL PRIMO
FINANZIAMENTO

CAMPIONE ANALIZZATO:
AZIENDE CON PIU' DI 500 VISITE AL
SITO WEB DI PARTENZA

PERIODO ANALIZZATO
2010-2016

REGIONI E IMPATTO DIGITALE

REGIONE	IMPATTO DIGITALE	N. OPERAZIONI 2007 - 2016
CAMPANIA	160%	21
VENETO	156%	95
EMILIA ROMAGNA	121%	123
MARCHE	91%	20
FRIULI	89%	29
PIEMONTE	85%	78
LOMBARDIA	59%	353
TOSCANA	54%	50
LAZIO	48%	41
LIGURIA	18%	27
ABRUZZO	18%	10



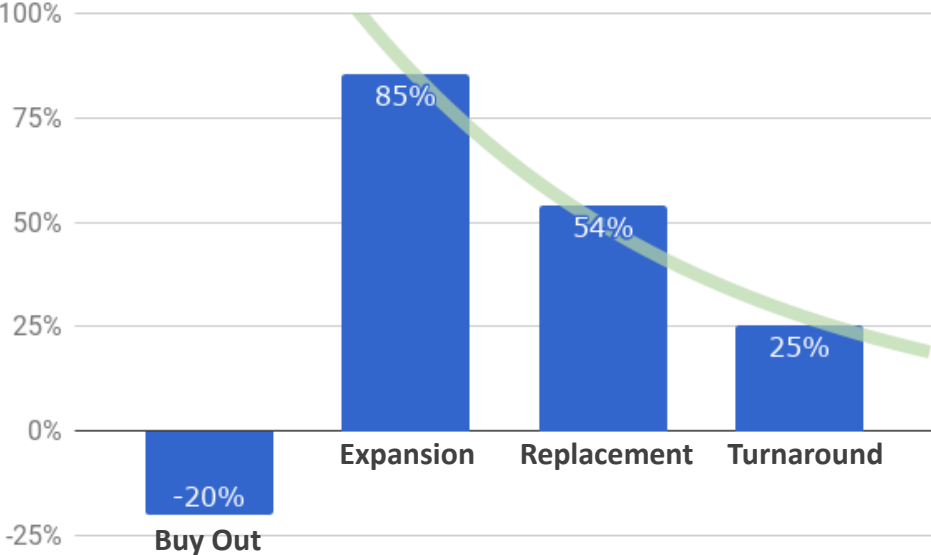
Le regioni con maggiore impatto digitale rispetto al numero di operazioni fatte sono principalmente localizzate al nord e centro Italia

Fonte: Casaleggio Associati, 2018

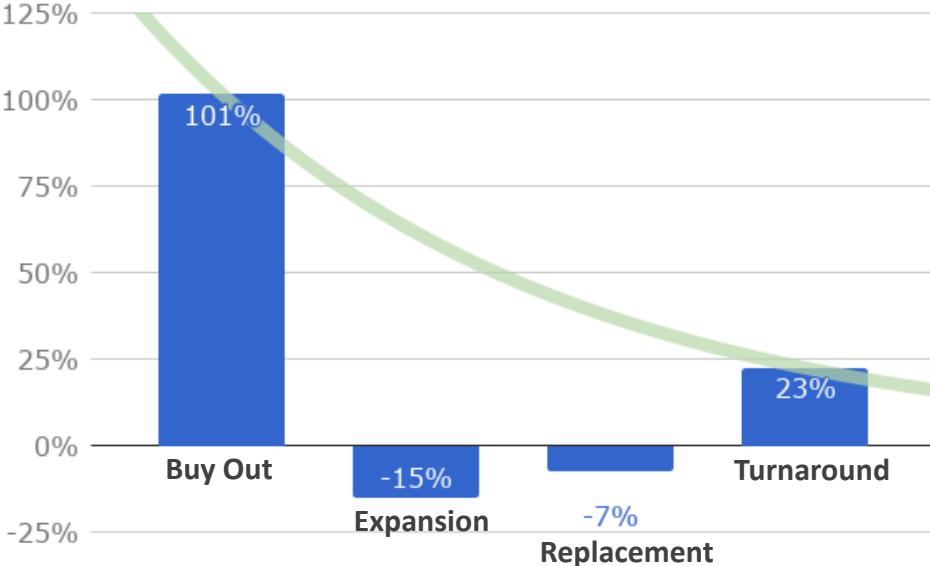
BASE DATI: PEM 2010-2016 – Semrush.com

IMPATTO DIGITALE PER STAGE DI INVESTIMENTO E QUOTA DI ACQUISIZIONE

Acquisizione di quote di minoranza



Acquisizione di quote di maggioranza



BASE DATI: PEM 2010-2016 – Semrush.com

Fonte: Casaleggio Associati, 2018

I LEAD INVESTOR DELL'IMPATTO DIGITALE



LEAD INVESTOR/ADVISOR



IMPATTO DIGITALE



NUMERO DI
OPERAZIONI
2007-2016

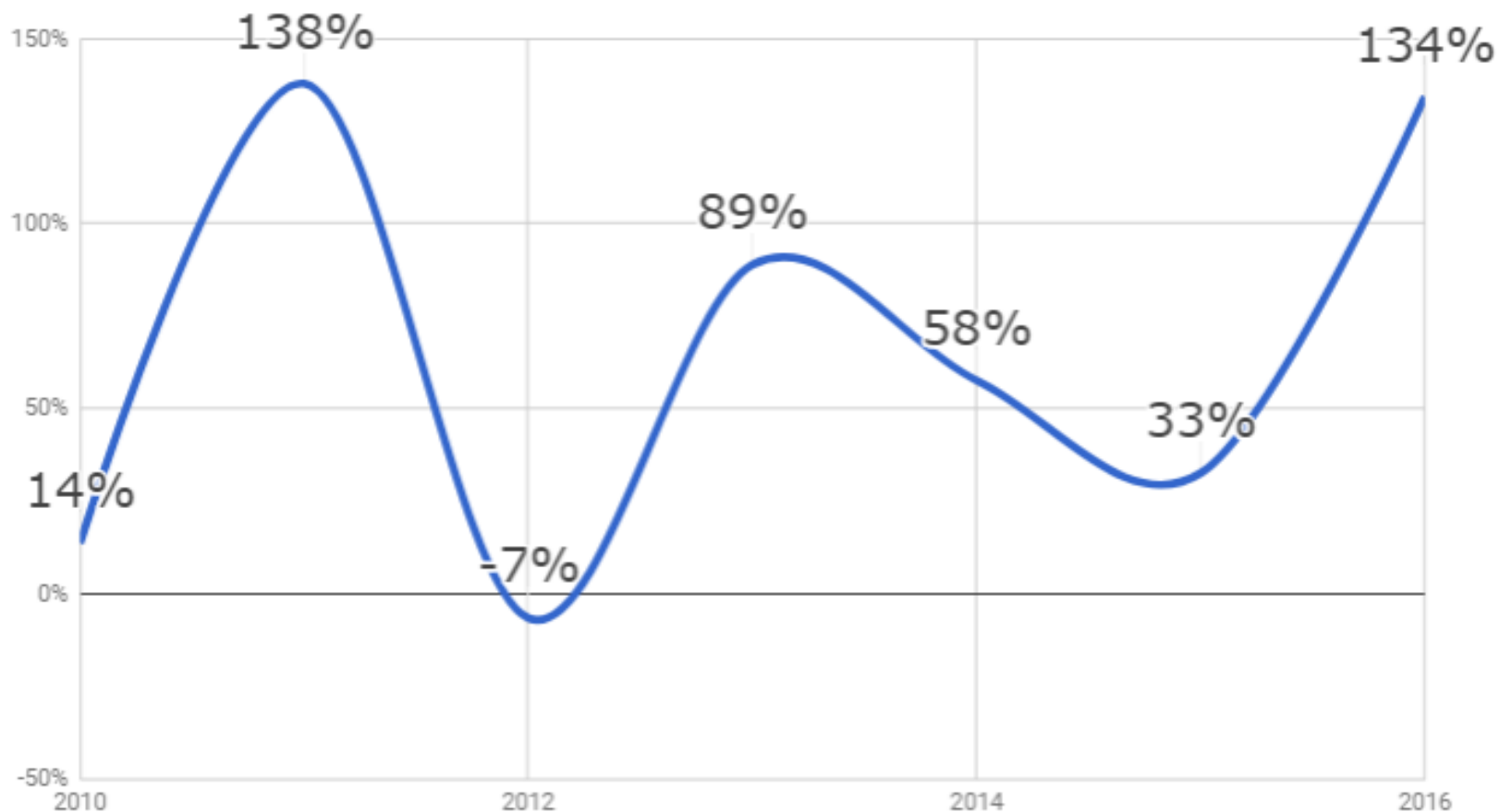
Quadrivio SGR	1030%	9
Ersel Investment club	404%	5
Alpha Private Equity	368%	5
21 Investimenti	360%	17
Sator	308%	7
F2i SGR	251%	10
Assietta Private Equity SGR	234%	9
Orizzonte SGR	121%	9

**I LEAD INVESTOR CHE HANNO
INCISO DI PIU'
SULL'IMPATTO DIGITALE**

BASE DATI: PEM 2010-2016 – Semrush.com

Fonte: Casaleggio Associati, 2018

ANDAMENTO DELL'IMPATTO DIGITALE DAL 2010 AL 2016


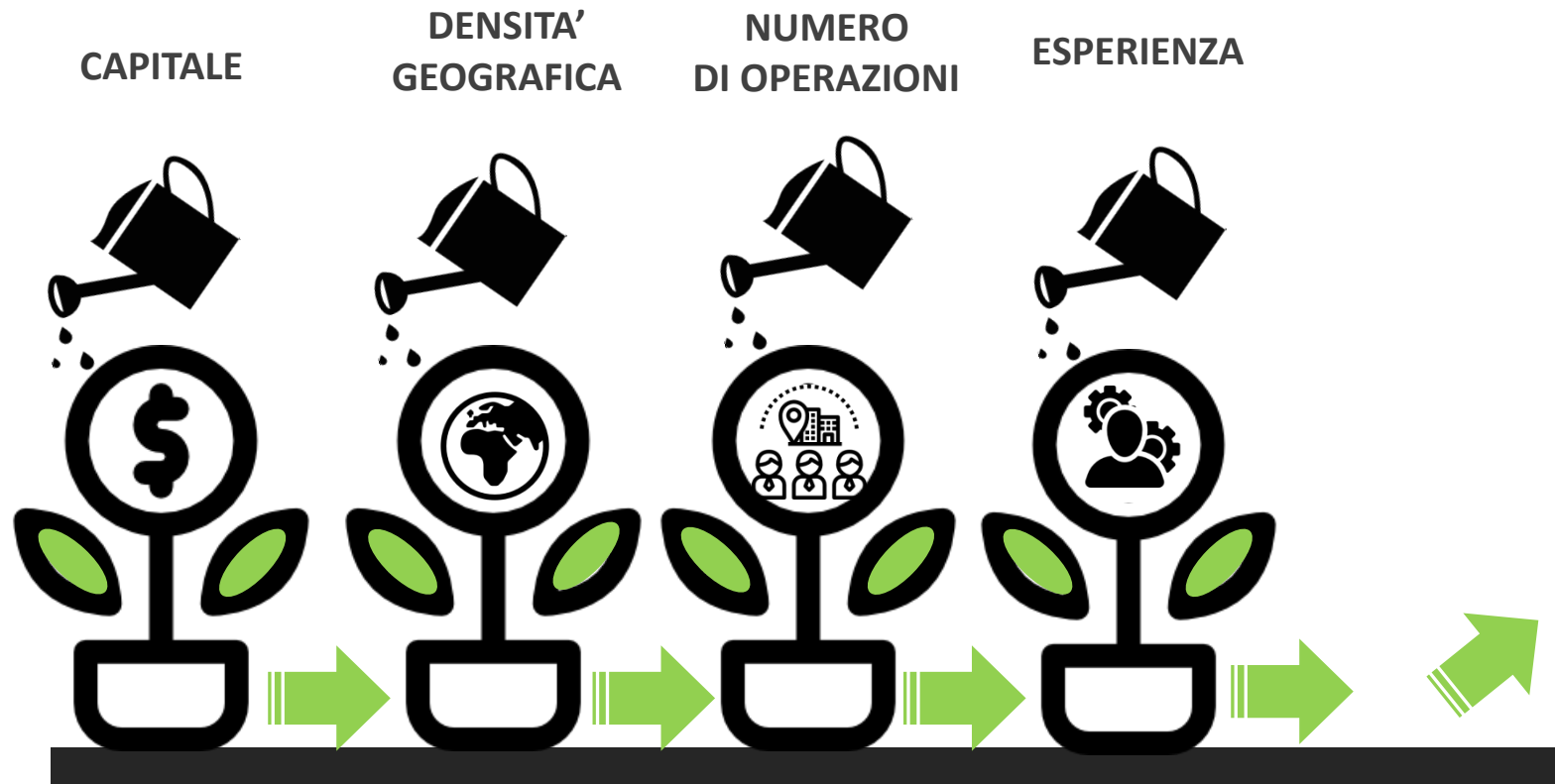


**Il trend è in crescita
nonostante sia
altalenante.**

**Il 2012 l'anno nero
dell'impatto
digitale.**

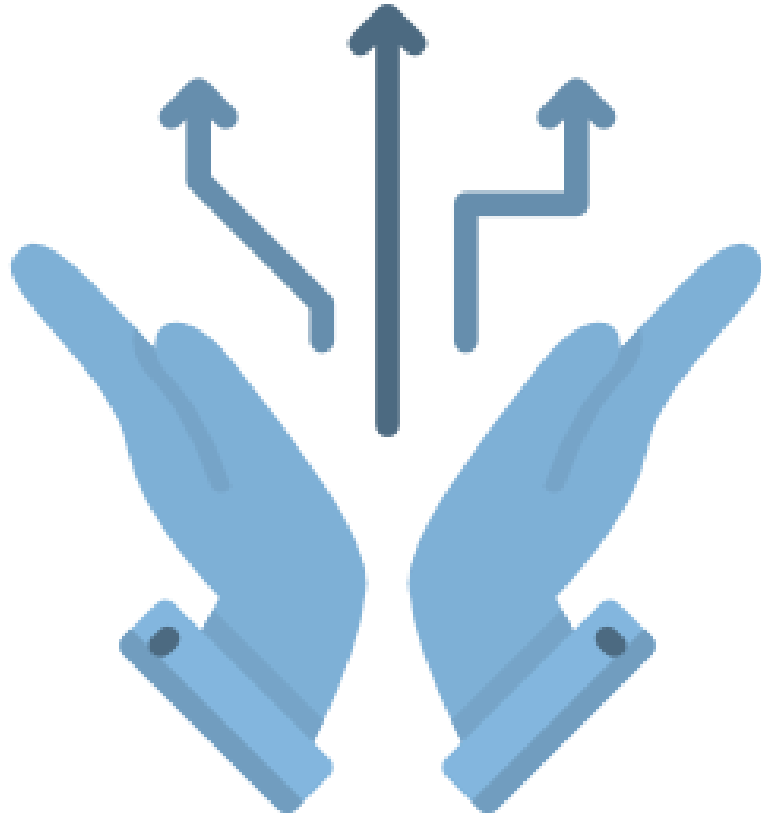
BASE DATI: PEM 2010-2016 – Semrush.com

L'INNOVAZIONE ITALIANA PASSA DAL SUO FINANZIAMENTO



Fonte: Casaleggio Associati, 2018

SFIDE DA SUPERARE PER LO SVILUPPO DEL PRIVATE EQUITY IN ITALIA



- 1° **RACCOGLIERE CAPITALE PER IL MERCATO DEL FINANZIAMENTO DELLE AZIENDE ITALIANE**
- 2° **STIMOLARE LA CREAZIONE DI NUOVI OPERATORI**
- 3° **CREARE UNA CULTURA DEL PRIVATE EQUITY**
- 4° **RIDURRE GLI OSTACOLI REGOLAMENTARI**
- 5° **INTRODURRE MANAGERIALITÀ E RISORSE INNOVATIVE**

Fonte: Casaleggio Associati, 2018



CASALEGGIO ASSOCIATI
STRATEGIE DI RETE